



Тест-игра «Умный Навигатор»

в ГИС «Навигатор дополнительного образования
Камчатского края»

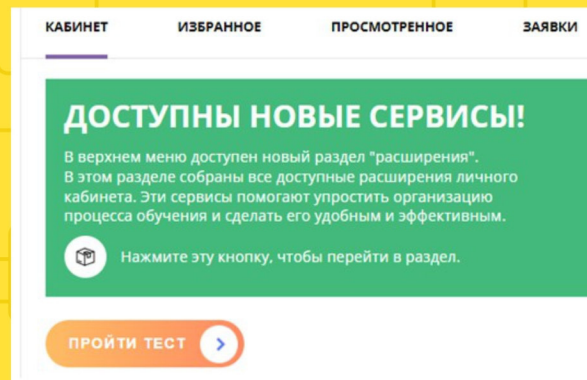


Тест-игра «Умный Навигатор» поможет узнать ребенку,
какие программы и мероприятия помогут в дальнейшем

реализовать его мечты и планы о карьере и стать тем, кем он хочет.

Где найти «Умный Навигатор» ?

Профориентационный модуль доступен
в личном кабинете родителя (законного
представителя) в разделе «Кабинет».



Тестирование

1 Где работать? 2 Что делать? 3 Каким быть? далее >

Для начала реши, какие компании, предприятия и другие места работы тебе больше всего нравятся. Где бы ты хотел находиться? Что хотел бы видеть вокруг себя?

Места работы, которые тебя очень привлекают, где ты мечтаешь оказаться. ←

Места работы, которые совсем не интересны, где ты никогда не хотел бы оказаться. →

Магазины, торговые центры, рынки ? ← (выбрать от 5 до 10)

Стройка, шахты и карьеры, буровые вышки ? (выбрать от 5 до 10)

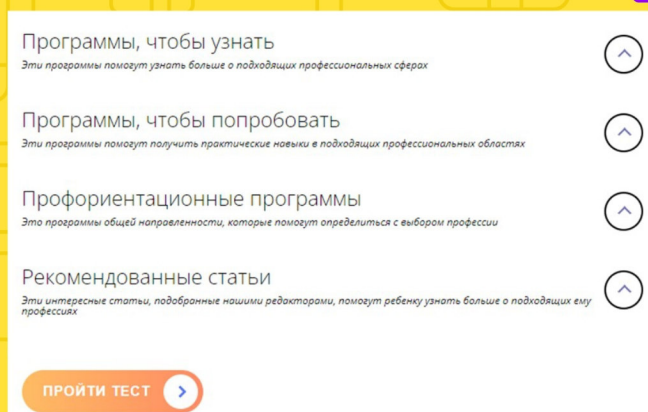
Ребенок должен пройти тест,
состоящий из трех блоков:

- ✓ Где работать?
- ✓ Что делать?
- ✓ Каким быть?

Что дадут результаты тест-игры «Умный навигатор» ?

Система предложит ребенку:

- 1) список кружков и занятий, которые будут соответствовать его интересам;
- 2) программы, статьи, интервью и видео, которые помогут узнать больше о подходящих профессиональных сферах.



КАК ПОВЫСИТЬ ТОЧНОСТЬ РЕЗУЛЬТАТОВ ТЕСТ-ИГРЫ?

- ❖ Ребенок должен проходить тест самостоятельно.
- ❖ Желательно пройти тест несколько раз, сделав паузу в день или два, и затем сравнить результаты.
- ❖ Результаты каждой тест-игры сохраняются в личном кабинете.



Соблюдение этих несложных рекомендаций поможет
сделать результаты тест-игры более точными и полезными

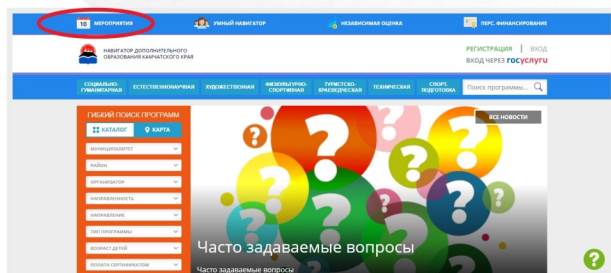
Модуль «Мероприятия»

в ГИС «Навигатор дополнительного образования Камчатского края»

Модуль «Мероприятия» позволяет:

- ✓ узнать информацию обо всех мероприятиях, проходящих в Камчатском крае;
- ✓ записать ребенка на мероприятия без посещения образовательного учреждения.

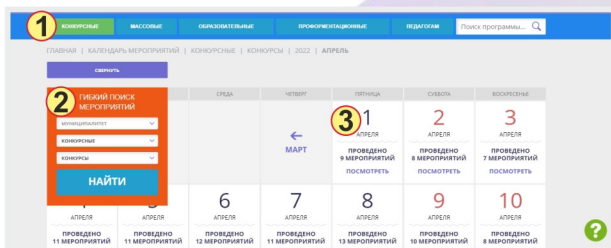
Как найти мероприятия в ГИС «Навигатор»?



Модуль «Мероприятия» расположен на главной странице ГИС «Навигатор»

Воспользуйтесь любым из способов поиска:

- 1) поиск по разделам и подразделам мероприятия;
- 2) гибкий поиск;
- 3) календарь мероприятий на текущий месяц.

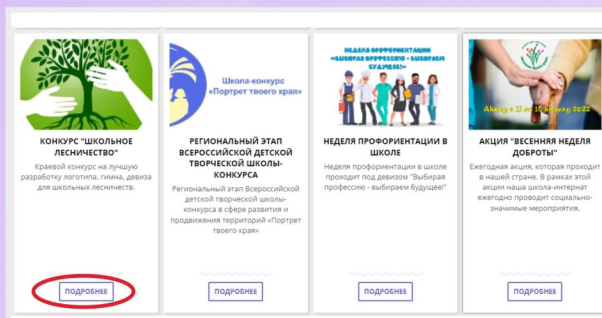


Как подать заявку на мероприятие?

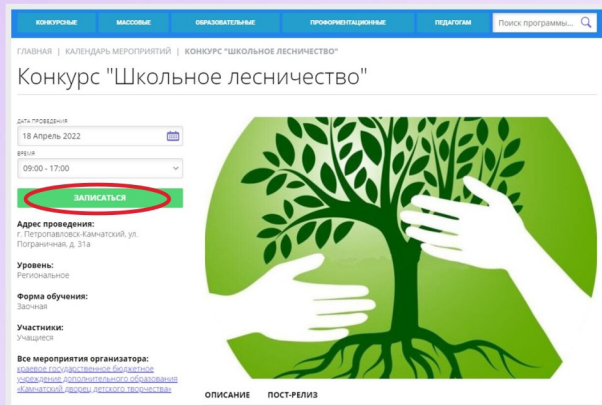
1. Выберите интересующую дату.
2. Нажмите кнопку «Просмотреть».
3. Выберите мероприятие из каталога на текущую дату.

4 АПРЕЛЯ	5 АПРЕЛЯ	6 АПРЕЛЯ	7 АПРЕЛЯ	8 АПРЕЛЯ	9 АПРЕЛЯ	10 АПРЕЛЯ
ПРОВЕДЕНО 20 МЕРОПРИЯТИЙ ПОСМОТРЕТЬ	ПРОВЕДЕНО 18 МЕРОПРИЯТИЙ ПОСМОТРЕТЬ	ПРОВЕДЕНО 21 МЕРОПРИЯТИЕ ПОСМОТРЕТЬ	ПРОВЕДЕНО 19 МЕРОПРИЯТИЙ ПОСМОТРЕТЬ	ПРОВЕДЕНО 23 МЕРОПРИЯТИЯ ПОСМОТРЕТЬ	ПРОВЕДЕНО 16 МЕРОПРИЯТИЙ ПОСМОТРЕТЬ	ПРОВЕДЕНО 11 МЕРОПРИЯТИЙ ПОСМОТРЕТЬ
11 АПРЕЛЯ	12 АПРЕЛЯ	13 АПРЕЛЯ	14 АПРЕЛЯ	15 АПРЕЛЯ	16 АПРЕЛЯ	17 АПРЕЛЯ
ПРОВЕДЕНО 21 МЕРОПРИЯТИЕ ПОСМОТРЕТЬ	ПРОВЕДЕНО 24 МЕРОПРИЯТИЯ ПОСМОТРЕТЬ	ПРОВЕДЕНО 23 МЕРОПРИЯТИЯ ПОСМОТРЕТЬ	ПРОВЕДЕНО 22 МЕРОПРИЯТИЯ ПОСМОТРЕТЬ	ПРОВЕДЕНО 25 МЕРОПРИЯТИЯ ПОСМОТРЕТЬ	ПРОВЕДЕНО 14 МЕРОПРИЯТИЙ ПОСМОТРЕТЬ	ПРОВЕДЕНО 12 МЕРОПРИЯТИЙ ПОСМОТРЕТЬ

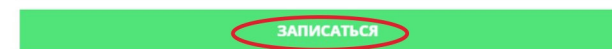
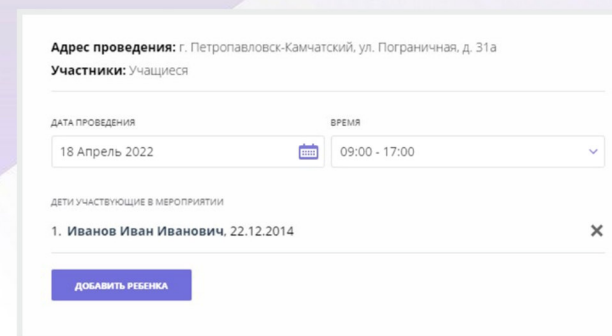
4. Нажмите кнопку «Подробнее», чтобы ознакомиться с программой.



5. Нажмите кнопку «Записаться».



6. Проверьте название, дату и время мероприятия.
7. Выберите ребенка.
8. Нажмите кнопку «Записаться».



ВНИМАНИЕ!

Заявка на участие в мероприятии НЕ ОТОБРАЖАЕТСЯ В ЛИЧНОМ КАБИНЕТЕ РОДИТЕЛЯ (законного представителя). Пользователь сайта получит сообщение на электронную почту о том, что заявка оформлена и направлена организатору.



Модуль «Наставничество»

в ГИС «Навигатор дополнительного образования Камчатского края»

Зачем нужен модуль «Наставничество»?

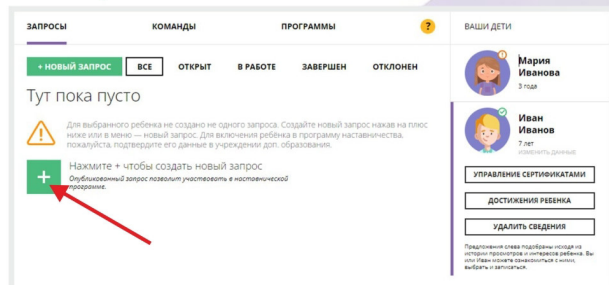
Модуль «Наставничество» позволит:

- ❖ учесть запросы и интересы своего ребенка;
- ❖ записаться к профессионалу-наставнику;
- ❖ стать успешным!



Как подать заявку на программу наставничества?

1. Зайдите в личный кабинет родителя (законного представителя).
2. Перейдите в модуль «Наставничество».
3. Нажмите кнопку «Создание нового запроса».



4. Заполните все поля.
5. Нажмите кнопку «Опубликовать».



Все запросы сохраняются в личном кабинете во вкладке «Запросы».

Информация о кураторе, наставнике и членах команды (наставляемых со схожими запросами) отображается во вкладке «Команды».

Наставнические программы (последовательность встреч) отображаются во вкладке «Программы».

После завершения программы наставничества в личном кабинете родителя (законного представителя) появится поздравительное сообщение об этом.